

Key Highlights

Daily Strategy
Stock of the town
Fund Flow
Economic News Update
News Daily/News Comment
สรุปการซื้อขายหุ้นของผู้บริหาร
Event/Economic Calendar
Stock Calendar

Event & Economic Calendar

Mar 23 : US – Debt ceiling
(US shutdown)
Mar 28 : Thailand BoT Meeting

นักวิเคราะห์ บัณฑิตพันธ์ฐาน :
อาทิตย์ จันทร์สว่าง Registration No.16475

นักวิเคราะห์ เทคนิค และ นักกลยุทธ์ :
ชัยยศ จิวางกูร Registration No.15942

Daily Strategy

ตลาดหุ้นวานนี้ : SET Index วานนี้อ่อนตัวลง -2.88 จุด ปิดที่ 1,798 จุด มูลค่าการซื้อขาย 50,409 ล้านบาท โดยมีแรงซื้อของกลุ่มพลังงานตามราคาน้ำมันที่ติดตัวขึ้น แต่ภาวะตลาดยังมีความกังวล FED ส่งสัญญาณปรับขึ้นอัตราดอกเบี้ยขึ้น 3 ครั้งในปีรวมถึงแรงขายตามสัญญาณเทคนิคหลังดัชนีไม่สามารถผ่าน 1,810 จุดขึ้นไปได้ ทั้งนี้ Fund Flow ต่างชาติซื้อสุทธิ 948 ล้านบาท , Net Short TFEF 2,593 สัญญา และซื้อสุทธิตราสารหนี้ 10,421 ล้านบาท

แนวโน้มตลาดหุ้นวันนี้ : ประเมินว่า SET จะปรับตัวลงทดสอบ 1,780 - 1,790 จุดก่อนจะกลับปรับตัว จากปัจจัยลบปรณ.ทรัมป์ลงนามเก็บภาษีนำเข้าสินค้าจากจีน 6 หมื่นล้านดอลลาร์ เพื่อลงโทษจีนที่ขโมยทรัพย์สินทางปัญญาของบริษัทสหรัฐฯ นอกจากนี้ยังเสนอให้จำกัดการลงทุนของจีนในสหรัฐฯ และต้องการให้จีนจัดทำแผนลดตัวเลขเกินดุลการค้าลง 1 แสนล้านดอลลาร์ต่อปี ส่งผลให้เกิดความกังวลว่าสงครามการค้าระหว่างสหรัฐฯ-จีนซึ่งจะกระทบต่อเศรษฐกิจทั่วโลก อย่างไรก็ตามการที่ราคาน้ำมันยังทรงตัวระดับสูงซึ่งเป็นบวกต่อกลุ่มพลังงานและคาดว่าจะช่วยพยุงดัชนีในจังหวะที่อ่อนตัวลงได้

กลยุทธ์การลงทุนวันนี้ : Selective Buy

- กลุ่มอิเล็กทรอนิกส์ (KCE HANA DELTA) อานิสงส์เงินบาทมีแนวโน้มอ่อนค่าและราคาทองแดงลงต่ำ Low ในรอบ 1 เดือน
- กลุ่ม Defensive Stock เช่น ค้าปลีก (CPALL HMPRO) โรงพยาบาล (BCH BDMS)
- กลุ่มพลังงานและปิโตรฯ (PTTEP IRPC PTTGC IVL) คาดกำไร Q1/18 ยังคงเติบโต รวมถึงราคาน้ำมันทรงตัวเหนือ 65 US/Barrel
- กลุ่มเครื่องดื่ม (HTC CBG) อานิสงส์ราคาน้ำตาลลงต่ำสุดในรอบ 2 ปีล่าสุด 12.7 cent/pound

หุ้นแนะนำวันนี้ : CPALL(ปิด 88 ซื้อ/เป้าสูงสุด Consensus 101) ได้ประโยชน์จากมาตรการปรับเพิ่มค่าแรงขั้นต่ำขึ้นเป็น 330 บาท จากเดิม 310 บาท โดยเริ่มมีผลบังคับใช้ในวันที่ 1 เม.ย. 61 เป็นไป คาดกระตุ้นกำลังซื้อในประเทศเพิ่มขึ้นเป็นบวกต่อผู้ประกอบการค้าปลีก และเป็นหุ้นที่คาดว่าจะได้รับผลกระทบจากสงครามการค้าที่น้อยที่สุด

ธุรกิจที่มีแนวโน้มเติบโตดีปี 2018 : ธนาคาร, พลังงาน, อาหารและเครื่องดื่ม และ อสังหาริมทรัพย์

Top picks ปีนี้ : ANAN, BANPU, BBL, BCH, IVL, HTC, MINT, PTTGC, SPALI and TMB

KSS report วันนี้ : SAWAD (ปิด 62.5 ซื้อ/เป้า 70), VIBHA (ปิด 2.42 ซื้อ/เป้า 3.2 เดิม 3.4)

ประเด็นสำคัญวันนี้ :

⚠️ (-) กังวลสงครามการค้าหลัง ทรัมป์ ลงนามในคำสั่งเก็บภาษีนำเข้าสินค้าจากจีน กดดันดัชนีดาวโจนส์ร่วงแรงกว่า 724 จุด : ดัชนีดาวโจนส์และดัชนีตลาดหุ้นอื่นทั่วโลกปรับตัวลงแรงเนื่องจากตลาดวิตกกังวลสงครามการค้าจะกดดันให้ GDP ของโลกที่กำลังฟื้นตัวจะหยุดชะงัก หลังจากเมื่อคืน ประธานาธิบดีโดนัลด์ ทรัมป์ได้ลงนามในคำสั่งให้เรียกเก็บภาษีนำเข้าสินค้าจากจีน วงเงิน 6 หมื่นล้านดอลลาร์ เพื่อลงโทษจีนที่ละเมิดทรัพย์สินทางปัญญาของบริษัทสหรัฐฯ โดยพุ่งเป้าไปที่สินค้าในกลุ่มเทคโนโลยี ซึ่งมาตรการดังกล่าวจะผลักดันให้ประเทศที่ได้รับผลกระทบ (จีน) จะออกมาตรการตอบโต้ ส่งผลกระทบต่อภาคการค้าโลกในวงกว้าง

⚠️ (+/-) ติดตามการโหวตร่างกฎหมายงบประมาณของสหรัฐฯในคืนวันนี หากไม่ผ่านสหรัฐฯจะต้องปิดหน่วยงาน (ชัตดาวน์) เป็นครั้งที่ 3 ของปี : คืนวันนี้ติดตามการโหวตร่างกฎหมายงบประมาณวงเงิน 1.3 ล้านล้านดอลลาร์ของสหรัฐฯ ล่าสุดสภาผู้แทนราษฎรสหรัฐฯลงมติร่างกฎหมายดังกล่าวแล้ว และอยู่ระหว่างให้วุฒิสภาพิจารณา โดยสภาคงเกรงจะต้องโหวตผ่านร่างกฎหมายให้ทันเส้นตายในเวลาเที่ยงคืนวันศุกร์ตามเวลาสหรัฐฯ หรือในวันเสาร์เวลา 11.00 น.ตามเวลาไทย หากไม่ทันรัฐบาลสหรัฐฯจะเผชิญกับการปิดหน่วยงานของรัฐ (ชัตดาวน์) เป็นครั้งที่ 3 ในปีนี้

⚠️ (+) วานนี้ Fund Flow ต่างชาติคลายกังวลเฟดขึ้นดอกเบี้ยพลิกเป็นซื้อสุทธิในตลาดหุ้นภูมิภาคเป็นวันแรกในรอบ 4 วันทำการ : วานนี้นักลงทุนต่างชาติซื้อสุทธิในตลาดหุ้นภูมิภาค US\$335 ล้าน เป็นวันแรกในรอบ 4 วันทำการ โดยซื้อมากที่สุดในตลาดหุ้นเกาหลีใต้ US\$187 ล้าน ตามด้วยไต้หวัน US\$112 ล้าน ส่วนกลุ่ม TIP ต่างชาติซื้อสุทธิในตลาดหุ้นไทย US\$30 ล้าน ตามด้วยอินโดฯ US\$9 ล้าน ส่วนฟิลิปปินส์ต่างชาติยังขายสุทธิ US\$9 ล้าน ตามลำดับ

⚠️ (+/-) สัปดาห์หน้า (28 มี.ค.) ติดตามการประชุม ก.ค.ค.ดองอัตราดอกเบี้ยที่ระดับ 1.5% ตามเดิม : เราคาดว่าอัตราเงินเฟ้อของบ้านเรายังอยู่ในระดับต่ำ และต่ำกว่ากรอบเป้าหมายเงินเฟ้อของแบงก์ชาติ (1-4%) รวมไปถึงค่าเงินบาทที่ยังแข็งค่าจะกดดันให้แบงก์ชาติคงอัตราดอกเบี้ยที่ระดับ 1.5% ตามเดิม

SET	1,798.55
(-2.88 จุด)	Vol. 50,409
แนวรับ	1,780 / 1,770
แนวต้าน	1,805 / 1,810

ระยะสั้น

รอซื้อเล่นรีบาวด์ช่วงอ่อนตัว แนวรับ 1,780 จุด โดยมีจุด cut loss หาก SET หลุด 1,780 จุด

ระยะกลาง - ยาว

รอจังหวะเข้าซื้อสะสมบริเวณโซนแนวรับ 1,760 - 1,770 จุด

หุ้นแนะนำทางเทคนิค

KCE	
ราคาปิด	71.50
แนวรับ	71.00
แนวต้าน	73.00 , 75.00
Cut loss	70.00

DIMET	
ราคาปิด	1.53
แนวรับ	1.50
แนวต้าน	1.60 , 1.65
Cut loss	1.47

นักวิเคราะห์ : ชัยยศ จีวงกูร

Registration No. 15942

แนวโน้ม : ลึกสุดใจ



ไม่น่ารักเลยเล่นเปิดสูงปิดแดงแบบนี้ ... sentiment SET ค่อนข้างเป็นลบหลังดัชนีไม่สามารถปิดเหนือเส้น EMA 10 วันได้ อีกทั้งเครื่องมือ MACD + RSI ที่ทั้งตัวลงเป็นสัญญาณเชิงลบต่อเนื่อง และ Volume ที่เบาบางเพียง 5 หมื่นลบ. ซึ่งแสดงถึงความไม่มั่นใจและกดดันภาวะตลาดต่อไป ดังนั้นประเมินว่า SET จะปรับตัวลงทดสอบแนวรับ 1,780 จุดก่อนจะกลับรีบาวด์ระหว่างวัน ส่วนนักลงทุนระยะกลาง-ยาวแนะนำรอเข้าซื้อสะสมที่บริเวณ 1,760 - 1,770 จุด



กราฟระยะสั้นพลิกตัวขึ้นเป็น Inverted head & shoulder โดยล่าสุดราคาดีดตัวตัดเส้น EMA 10 วันขึ้นเป็นสัญญาณซื้อ พร้อมกับเครื่องมือ RSI + MACD ที่ขึ้นสนับสนุนทิศทาง จึงคาดว่าจะสามารถดีดตัวขึ้นต่อได้



กราฟโค้งตัวขึ้นเป็น U shape และราคาพุ่งขึ้นปิดเหนือเส้น EMA10 วันได้ต่อเนื่อง สอดคล้องกับเครื่องมือ RSI + MACD ที่ขึ้นสนับสนุนเป็นสัญญาณซื้อจึงมีโอกาสปรับตัวขึ้นได้

Fund Flow

23 มีนาคม 2561



Fund Flow : ไหลเข้าเป็นวันแรกในรอบ 4 วันทำการ

Thailand Fund Flow :

วานนี้นักลงทุนต่างชาติซื้อสุทธิในตลาดหุ้นไทย 948 ล้านบาท เป็นวันแรกในรอบ 5 วันทำการ และ Net Short TFEX 2,593 สัญญา ต่อเนื่องเป็นวันที่ 2 แต่ยังซื้อสุทธิในตลาดตราสารหนี้ 10,421 ล้านบาท

Regional Fund Flow :

วานนี้นักลงทุนต่างชาติซื้อสุทธิในตลาดหุ้นภูมิภาค US\$335 ล้าน เป็นวันแรกในรอบ 4 วันทำการ โดยซื้อมากที่สุดในตลาดหุ้นเกาหลีใต้ US\$187 ล้าน ตามด้วยไต้หวัน US\$112 ล้าน ส่วนกลุ่ม TIP ต่างชาติซื้อสุทธิในตลาดหุ้นไทย US\$30 ล้าน ตามด้วยอินโดฯ US\$9 ล้าน ส่วนฟิลิปปินส์ต่างชาติยังขายสุทธิ US\$9 ล้าน ตามลำดับ

Commodities Trend :

ราคาน้ำมันดิบ WTI ลดลง 0.87\$ (-1.3%) ปิดที่ 64.3 \$/bbl ส่วนน้ำมันดิบ BRENT ลดลง 0.56\$ (-0.8%) ปิดที่ 68.91\$/bbl จากแรงขายทำกำไรหลังจากที่ราคาน้ำมันเพิ่มขึ้นแรงในช่วง 2 วันก่อนหน้า

ดัชนีค่าระวางเรือ :

ดัชนีค่าระวางเรือ BDI ปิดที่ระดับ 1,117 จุด ไม่เปลี่ยนแปลงจากวันก่อนหน้า เป็นกลางต่อ sentiment การลงทุนในหุ้นกลุ่มเดินเรือ PSL TTA

Analysts

Artit Jansawang

Registration No. 16475

Market				% chg	% chg	%
Indices (pts)	Close	▲ +/- (pts)	▲ +/- (%)	WTD	MTD	YTD
Thailand	1,798.6	-2.88	-0.16	-0.73	-1.73	+3.04
Indonesia	6,254.1	-58.76	-0.93	-0.81	-5.20	-1.60
Philippines	8,124.5	+215.38	+2.72	-1.38	-4.14	-5.07
Taiwan	11,005.8	-5.23	-0.05	-0.20	+1.76	+3.41
Korea	2,496.0	+11.05	+0.44	-2.04	+0.65	-0.98
Singapore	3,491.4	-19.76	-0.56	-0.59	-0.76	+2.60
Malaysia	1,876.9	+11.07	+0.59	+1.65	+1.11	+4.46
Japan	21,592.0	29-Jul	0-Jan	-3.82	-5.53	-8.42
Hong Kong	31,071.1	-343.47	-1.09	-1.37	+0.73	+3.85
China	3,263.5	-17.47	-0.53	-0.20	+0.12	-1.32
Dow Jones	23,957.9	-724.42	-2.93	-3.96	-4.28	-3.08
NASDAQ	7,166.7	-178.61	-2.43	-4.21	-1.46	+3.81
S&P 500	2,643.7	-68.24	-2.52	-3.94	-2.58	-1.12
FTSE	6,952.6	-86.38	-1.23	-2.95	-3.86	-9.56
DAX	12,100.1	-209.07	-1.70	-2.34	-2.70	-6.33

Regional Fund Flows (Mil US\$)					
Country	Last Trading Day	WTD	MTD	YTD	
Thailand	+30.38	-141.31	-251.69	-1,738.53	
Indonesia	+9.23	-195.68	-829.99	-1,458.02	
Philippines	-3.45	-102.63	-301.86	-552.27	
Taiwan	+111.70	+164.88	-463.26	-1,087.65	
Korea	+186.85	-69.11	+547.31	-87.81	

Thailand Fund Flows (Mil TB)					
SET	Last Trading Day	WTD	MTD	YTD	
Foreign	948.4	(4,408.9)	(7,923.8)	(55,005.0)	
Institution	440.0	1,996.0	9,439.5	15,704.2	
Proprietary Trading	(427.9)	(706.6)	1,580.3	2,348.5	
Retail	(960.6)	3,119.6	(3,096.0)	36,952.3	

TFEX					
Foreign	(2,593.0)	1,031.0	(10,615.0)	(14,109.0)	
Institution	(1,587.0)	(5,085.0)	5,955.0	14,982.0	
Retail	4,180.0	4,054.0	4,660.0	(873.0)	

Bond Market					
Foreign	10,421.3	21,948.1	31,529.2	110,630.5	
Institution	20,117.7	61,337.3	248,539.0	933,753.1	
Retail	-1106.6	2,432.0	17,570.6	117,133.4	

Market PE		PE (x)			Yield (%)
Indices (pts)	Trailing PE	2018E	2019E	2018E	
Thailand	18.14	16.23	14.77	2.86	
Indonesia	22.47	15.93	14.28	2.03	
Philippines	22.44	18.02	16.00	1.60	
Singapore	11.39	14.01	12.98	3.68	
Malaysia	17.69	16.68	15.53	3.25	
Japan	15.29	15.58	14.82	1.92	
Hong Kong	13.12	12.10	10.90	3.36	
China	16.61	12.71	11.04	2.22	
Dow Jones	19.35	16.23	14.82	2.35	
NASDAQ	31.40	21.87	18.83	1.08	
S&P 500	21.38	16.95	15.34	2.01	
FTSE	12.87	13.22	12.52	4.55	
DAX	13.85	12.59	11.56	3.26	

Key Commodities					
(US\$/bbl)	Last Trading	Chg	MTD	▲ YTD(%)	
WTI Nymex	64.30	-0.87	+3.65	+8.05	
ICE Brent	68.91	-0.56	+4.91	+5.37	
ICE Middle East 12M	64.64	-0.56	+3.29	+3.03	
BDI (pts)	1,117.00	+0.00	-75.00	-18.23	
Gold (US\$/oz.)	1,329.03	-3.21	+20.06	+2.73	
HDPE (weekly)	1,355.00	-60.00	+5.00	+6.27	
PX (weekly)	850.00	+0.00	-2.86	+0.59	
MEG (weekly)	875.00	-60.00	-14.63	-8.85	
PTA (weekly)	770.00	-5.00	-0.65	+6.94	

Economic News Update

วันที่ 23 มีนาคม 2561



🌸 ไทย :

(+) ยังไม่มีประเด็นที่น่าสนใจ

🌸 สหรัฐ :

(+/-) ดัชนีผู้จัดการฝ่ายจัดซื้อ (PMI) ภาคการผลิตเบื้องต้นเดือน มี.ค. อยู่ที่ระดับ 55.7 ซึ่งเป็นระดับสูงสุดในรอบ 36 เดือน จากระดับ 55.3 ในเดือน ก.พ. และดัชนี PMI ภาคบริการเบื้องต้น อยู่ที่ 54.1 ซึ่งเป็นระดับต่ำสุดในรอบ 2 เดือน จากระดับ 55.9 ในเดือน ก.พ.

🌸 ยุโรป :

(+/-) อังกฤษ - BoE คงอัตราดอกเบี้ยนโยบายที่ระดับ 0.5% ตามเดิม พร้อมคงวงเงิน QE ที่ระดับ 4.4 แสนล้านปอนด์ ตามเดิม
 (-) ดัชนี PMI ภาคการผลิตเดือน มี.ค. ลดลงเป็น 56.6 จาก 58.6 ในเดือน ก.พ. และต่ำกว่าที่ตลาดคาดว่าจะอยู่ที่ 58.1

🌸 เอเชีย / โอเชียเนีย :

(-) จีน - เตรียมประกาศมาตรการเรียกเก็บภาษีนำเข้าสินค้าจากสหรัฐวงเงิน 3 พันล้านดอลลาร์ เพื่อเป็นการตอบโต้ อาทิ เก็บภาษีนำเข้าเหล็ก ผลไม้ ไวน์ ของสหรัฐในอัตรา 15% และเรียกเก็บภาษีนำเข้าเนื้อหมูและอลูมิเนียมในอัตรา 25% โดยเงินได้พุ่งเป้าเรียกเก็บภาษีนำเข้าสินค้าจากสหรัฐจำนวน 128 รายการ
 (+/-) ญี่ปุ่น - อัตราเงินเฟ้อทั่วไปเดือน ก.พ. เพิ่มขึ้นเล็กน้อยเป็น 1.5% จาก 1.4% ในเดือน ม.ค. เช่นเดียวกับอัตราเงินเฟ้อพื้นฐานเพิ่มขึ้นสู่ระดับ 1% จาก 0.9% ในเดือน ม.ค.
 (+/-) ฟิลิปปินส์ - ธนาคารกลางฟิลิปปินส์ประกาศคงอัตราดอกเบี้ยนโยบายที่ระดับ 3% ตามเดิม

10Y bond yield	Last	Change
Thailand	2.41%	-0.01%
Indonesia	6.77%	+0.04%
Philippines	6.16%	+0.08%
Korea	2.72%	-0.01%
Singapore	2.43%	-0.01%
Malaysia	3.96%	+0.00%
Japan	0.04%	+0.00%
Hong Kong	2.03%	+0.03%
China	3.81%	-0.01%
US	2.88%	-0.01%
Germany	0.59%	+0.01%
France	0.83%	+0.00%
UK	1.53%	+0.04%
Greece	4.22%	+0.03%
Italy	1.93%	+0.04%
Portugal	1.76%	+0.03%
Spain	1.34%	+0.03%

FX again US Dollar	Last	Change
Thailand	31.15	-0.05
Indonesia	65.21	+0.01
Philippines	52.12	+0.04
Korea	1072.32	+3.67
Singapore	1.31	-0.01
Malaysia	3.93	+0.01
Japan	106.05	-0.48
Hong Kong	7.85	+0.00
China	6.32	-0.01
EURO	1.23	+0.01
UK	0.71	-0.01

Source: Bloomberg, Krungsri Securities

Economic Data

	GDP (%YoY)			Central bank rate (%)			Inflation (%)			FX (Local currency)			
	17	18E	19E	17	Current	18E	17	18E	19E	17	Current	18E	19E
Thailand	3.90	3.95	3.65	1.50	1.50	1.60	0.67	1.40	1.40	35.90	31.15	31.00	30.85
Indonesia	5.07	5.30	5.45	6.50	6.50	4.40	3.81	3.70	3.84	68.10	65.21	64.75	64.00
Philippines	6.70	6.70	6.65	4.00	3.00	3.50	3.17	4.00	3.55	49.73	52.12	51.80	51.00
Korea	3.00	3.00	2.80	1.25	1.50	1.85	1.50	1.90	2.00	1207.81	1072.32	1060.00	1041.50
Singapore	3.60	3.00	2.60	0.97	1.38	1.78	0.59	1.00	1.50	1.45	1.31	1.29	1.27
Malaysia	5.90	5.40	5.10	3.00	3.18	3.35	3.88	2.90	2.50	4.49	3.93	3.83	3.80
Japan	1.70	1.30	1.00	0.10	0.10	0.0	0.48	1.00	1.10	116.54	106.05	109.00	105.00
Hong Kong	3.80	3.00	2.60	1.00	2.00	-	1.48	2.30	2.30	7.76	7.85	7.82	7.80
China	6.90	6.50	6.20	4.35	4.35	4.35	1.55	2.30	2.30	6.96	6.32	6.40	6.25
US	2.30	2.80	2.41	0.75	1.75	2.35	2.12	2.44	2.20				
Germany	2.20	2.50	1.90	0.00	0.00	0.00	1.71	1.70	1.80	1.05	1.23	1.26	1.30
France	1.80	2.10	1.80	0.00	0.00	0.00	1.17	1.40	1.50	1.05	1.23	1.26	1.30
UK	1.70	1.50	1.50	0.25	0.50	0.85	2.68	2.55	2.10	0.82	0.71	1.42	1.45

Source: Bloomberg, Krungsri Securities

TOP 20 Net Buy NVDR (Bt mn)

Date	March				
	22	21	20	19	16
1 IVL	1,172.15	329.84	(5.20)	39.89	529.61
2 PTT	573.40	229.59	(73.55)	120.04	418.09
3 TRUE	344.04	80.02	90.55	146.71	109.91
4 PTTGC	241.28	(254.96)	159.50	11.75	966.03
5 ADVANC	224.62	214.71	(190.06)	(7.61)	280.69
6 CPALL	220.37	289.90	(90.51)	56.18	368.98
7 KBANK	171.00	108.49	17.09	17.25	(481.22)
8 CPF	134.46	85.68	26.18	97.72	29.68
9 SCC	106.61	5.69	360.18	(18.83)	236.93
10 BJC	64.97	28.50	35.37	62.08	9.83
11 AOT	61.15	191.54	(193.52)	(158.07)	231.09
12 MINT	56.11	57.62	(42.48)	12.27	(203.33)
13 HMPRO	41.70	0.07	(40.09)	30.45	46.25
14 AMATA	40.14	8.63	25.30	10.04	(15.87)
15 ORI	40.03	(5.07)	(10.32)	(4.25)	(142.15)
16 SAWAD	39.71	100.06	15.95	53.63	166.59
17 BCP	25.19	12.06	(26.72)	(5.22)	7.40
18 GLOW	23.48	18.70	5.73	22.67	19.85
19 GULF	23.36	8.42	47.14	(25.56)	19.28
20 BTS	22.33	48.33	(14.70)	15.21	22.44

Source: Thai NVDR, Krungsri Securities Research

TOP 20 Net Sell NVDR (Bt mn)

Date	March				
	22	21	20	19	16
BBL	(299.63)	(384.51)	(63.34)	(43.67)	(134.82)
TOP	(178.68)	14.70	(201.72)	(17.62)	(22.74)
LH	(116.15)	109.36	(51.40)	24.79	(18.10)
EA	(87.50)	18.69	(238.39)	(26.03)	(1.89)
KTB	(79.18)	(27.35)	4.03	(24.17)	43.60
IRPC	(67.39)	34.62	113.08	55.26	109.90
TCAP	(57.35)	(3.61)	(65.19)	(32.91)	93.60
EGCO	(56.94)	(31.73)	(90.41)	(68.03)	(74.13)
BEC	(45.96)	8.29	0.48	(4.31)	(21.22)
INTUCH	(43.03)	4.88	2.71	12.86	(665.07)
ESSO	(33.32)	16.63	3.44	(9.50)	48.73
QH	(22.07)	(103.92)	(4.66)	(15.61)	(23.62)
VNT	(20.22)	(1.02)	1.97	(27.01)	60.30
ANAN	(19.99)	(10.00)	(1.34)	(75.37)	(23.45)
BANPU	(18.88)	(81.39)	22.98	(106.95)	(10.81)
CK	(18.51)	(3.74)	(4.06)	(15.01)	(5.15)
RATCH	(17.11)	(24.37)	(18.39)	(20.29)	(26.44)
HANA	(17.05)	(9.08)	25.76	(21.71)	(54.84)
CBG	(14.77)	3.09	(27.48)	(0.60)	3.06
ROBINS	(14.44)	22.71	(14.82)	10.77	(18.43)

Source: Thai NVDR, Krungsri Securities Research

As of March 22, 2018

Top 20 Most Active NVDR (Bt mn)

	Buy	Sell	Total	Net
1 IVL	1,517.22	345.08	1,862.30	1,172.15
2 KBANK	874.35	703.35	1,577.71	171.00
3 PTT	922.65	349.25	1,271.89	573.40
4 PTTGC	704.48	463.21	1,167.69	241.28
5 BANPU	299.16	318.05	617.21	(18.88)
6 TRUE	441.17	97.14	538.31	344.04
7 CPF	304.86	170.40	475.27	134.46
8 TOP	131.73	310.41	442.14	(178.68)
9 PTTEP	207.06	201.17	408.23	5.89
10 SCC	257.12	150.50	407.62	106.61
11 IRPC	155.98	223.37	379.35	(67.39)
12 ADVANC	300.57	75.95	376.52	224.62
13 SCB	172.03	184.31	356.35	(12.28)
14 AOT	205.46	144.31	349.77	61.15
15 CPALL	279.97	59.60	339.58	220.37
16 BBL	N/A	299.63	299.63	(299.63)
17 LH	81.78	197.93	279.71	(116.15)
18 KTB	99.51	178.69	278.20	(79.18)
19 BDMS	113.37	114.97	228.34	(1.60)
20 EA	69.55	157.05	226.60	(87.50)

Source: Thai NVDR, Krungsri Securities Research

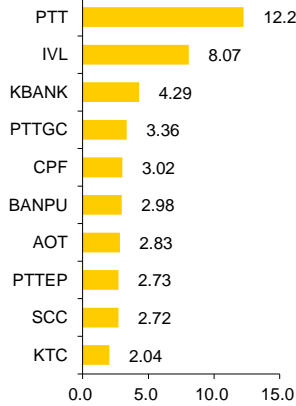
As of March 22, 2018

NVDR Shares to Total Paid-up Shares (%)

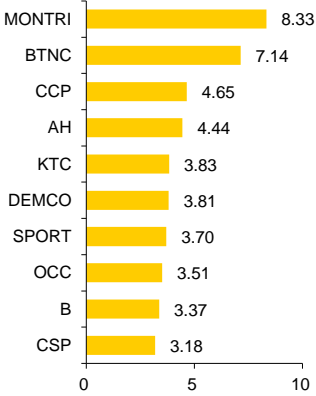
	NVDR (Mil.shares)	Paid-up (Mil.shares)	% of Paid-up
TISCO-P	0.01	0.01	74.04
BBL	615.43	1,908.84	32.24
KBANK	658.32	2,393.26	27.51
RATCH	286.38	1,450.00	19.75
TOP	398.47	2,040.03	19.53
CGH-W2	70.30	361.37	19.45
TCAP	218.13	1,206.47	18.08
LH	2009.61	11,949.71	16.82
TISCO	130.50	800.65	16.30
MCS	77.69	500.00	15.54
GL	234.32	1,525.54	15.36
AH	49.47	322.58	15.33
PTTGC	677.04	4,508.85	15.02
THIP	11.42	80.00	14.28
SAT	60.40	425.19	14.20
KKP	116.30	846.75	13.73
INTUCH	422.52	3,206.42	13.18
EGCO	67.69	526.47	12.86
BEAUTY	367.52	3,004.84	12.23
GBX	131.52	1,089.08	12.08

Source: Thai NVDR, Krungsri Securities Research

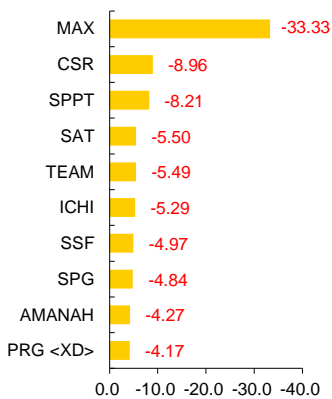
Most Active



Top Gainer



Top Loser



ประเด็นข่าวย่อยรายบริษัท

SGP	SGP ครึ่งแรกฟอร์มแจ่มชูมตีลร่วมทุนคลังอินโด SGP ส่งชีกครึ่งแรกปี 2561 ฟอร์มแจ่มอานิสงส์ตีมานด์ทะเล็ก-ราคา LPG พุง พร้อมปักเป้าปีนี้อยอดขายตามฝัน 3.5 ล้านตัน รับพอร์ตลูกค้าขยายตัว เดินหน้าทำตลาดต่างประเทศต่อเนื่อง ชูมตีลผุดคลังก๊าซอินโดเนียขยายฐานต่างแดนเพิ่ม คาดชดเจนนปี 2562 ล่าสุดเซ็น MOU เข้าร่วมประมูลจัดท่าก๊าซให้ EGAT เสริมไทยเงินเพิ่ม- หนุน
+	

VIBHA	VIBHA ปลื้มพ.ในเครื่องบินกำไรตันรายได้บริษัทปี61โต15% VIBHA ตั้งเป้ารายได้ปี 2561 โตไม่ต่ำ 15% หลังโรงพยาบาลที่ถือหุ้นสร้างกำไรให้ โดยไตรมาส 1/61 ยังได้บึกกำไรจากการขายหุ้นให้ RJH เล็งขยายปีกหาพันธมิตรอาเซียน- หนุน
+	

EKH	EKH อัตราเข้าพักพุง80%ต้นผลงานไตรมาสแรกเด่น EKH เร่งเครื่องเสริมแกร่งศูนย์โตเทียม วางงบกว่า 30 ล้านบาท จัดซื้ออุปกรณ์-เพิ่มเตียงรักษา จ่อแผนลงทุนเปิดศูนย์เลสิก มูลค่าลงทุนราว 20 ล้านบาท หวังเพิ่มศักยภาพให้การรักษารโรคเฉพาะทางเพิ่มขึ้น ส่งชีกไตรมาส 1/2561 ผลงานร้อนแรง อัตราเข้าพักพุงทะยาน 80%- หนุน
+	

PPS	PPS ส่งชีกไตรมาสแรกแดง! ลุ้นคว้งงานใหม่กว่า 100 ล้านเดือนนี้ PPS แยมผลงานไตรมาสแรกแดง เหตุทยอยบู้ครายได้โครงการเมกะโปรเจกต์หลายแห่ง ขณะที่ยังรอลุ้นผลประมูลงานเอกชน 2 โครงการใหม่ มูลค่ามากกว่า 100 ล้านบาทภายในมี.ค.นี้ ย้ำรายได้ปีนี้โต 20% ต้นแบ็กลือก 374 ล้านบาท- หนุน
+	

TPCH	TPCH ผลงานปีนี้ กำไรมีแววเด่น บู้ขายไฟทะเล็ก TPCH การันตีรายได้กำไรสุทธิปีนี้สวยกว่าปีก่อน หลังบู้ครายได้โรงไฟฟ้า 6 แห่งเต็มปี พร้อมลุ้นผลประมูล PPA โรงไฟฟ้าขยะโครงการนนทบุรี 2 จำนวน 20 MW ไม่เกินไตรมาส 2 นี้ ขณะที่วางแผนปี 62 จ่ายไฟเข้าระบบเพิ่มอีก 48 MW- หนุน
+	

JAS	JAS ขายทรัพย์สินเข้า JASIF มูลค่า 5-7 หมื่นล.ต้นปี 62 หวังนำเงินขยายธุรกิจบรอดแบนด์- คินหนี- หนุน บอร์ต JAS ไฟเขียวให้ TTTBB ขายสินทรัพย์เข้า JASIF ส่วนเพิ่ม มูลค่า 50,000-70,000 ล้านบาท ภายในต้นปี 62 พร้อมอนุมัติให้เข้าและประกันรายได้ค่าเช่า-จองซื้อหน่วยลงทุนออกใหม่ เพื่อนำเงินไปขยายธุรกิจบรอดแบนด์ คินเงินกู้ และจ่ายปันผล เสนอที่ประชุมวิสามัญผู้ถือหุ้น อนุมัติวันที่ 11 พ.ค. 61 นี้- หนุน
+	

+	อูตาโกไทยผงดแดนมังกร จีนไฟเขียวนำเข้าครั้งแรก นายสัตวแพทย์อภัย สุทธิสังข์ อธิบดีกรมปศุสัตว์ เปิดเผยว่า สำนักงานการขึ้นทะเบียนหรือรับรองแห่งสาธารณรัฐประชาชนจีน หรือ CNCA ประกาศรับรองให้โรงงานผลิตและแปรรูปเนื้อไก่ของไทย จำนวน 7 โรงงาน รายละเอียดประกอบด้วย โรงงานที่ จ.นครราชสีมาของ CPF, โรงงานที่สระบุรีของ CPF, โรงงานสุพรรณบุรีของ F&F Food, โรงงานที่เทพารักษ์ บางเสาธง จ.สมุทรสาคร ของ GFPT, โรงงานที่ชัยบาดาล จ.ลพบุรี ของบริษัท สหฟาร์ม จำกัด, โรงงานที่ จ.เพชรบูรณ์ ของ Goldenline และ โรงงานที่ปราจีนบุรี ของ Thai Foods Group. ได้ประกาศรับรองโรงงานผลิตและแปรรูปเนื้อไก่ของไทยเป็นครั้งแรก ถือเป็นข่าวดีของประเทศไทย ที่สามารถส่งออกเนื้อไก่ไปสู่ผู้บริโภคชาวจีนที่สูง โดยเป็นตลาดใหญ่ที่มีศักยภาพ เนื่องจากมีความต้องการบริโภคเนื้อไก่เป็นจำนวนมาก โดยเฉพาะอย่างยิ่งการบริโภคสินค้าที่เป็น By Product อาทิ เครื่องใน และเท้าไก่-บางกอกทูเดย์
----------	--

Consensus Global Valuation

วันที่ 23 มีนาคม 2561



Consensus Global Valuation

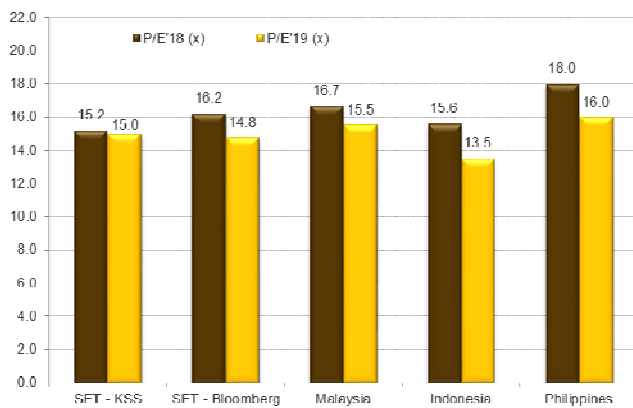
Country	INDEX	EPS					P/E (x)					P/B (x)					Yield (%)				
		2015	2016	2017	2018	2019	2015	2016	2017	2018	2019	2015	2016	2017	2018	2019	2015	2016	2017	2018	2019
THAI	SET	73.3	92.7	93.1	110.8	121.8	21.9	16.6	18.8	16.2	14.8	1.7	1.9	2.1	2.0	1.9	3.6	3.0	3.4	2.9	3.1
JAPAN	NIKY	897.1	782.9	1174.0	1338.1	1406.9	20.2	24.4	19.4	15.6	14.8	1.7	1.7	1.9	1.7	1.6	1.7	1.7	1.7	1.9	2.1
HONG KONG	HSI	2049.1	1839.5	2180.1	2568.9	2849.9	10.2	12.0	13.7	12.1	10.9	1.2	1.1	1.4	1.3	1.2	4.0	3.6	3.6	3.4	3.6
CHINA	SHCOMP	196.9	179.8	196.6	256.7	295.7	17.3	17.3	16.8	12.7	11.0	2.1	1.5	1.6	1.5	1.4	1.7	1.9	1.9	2.2	2.5
TAIWAN	TWSE	603.1	611.3	681.3	778.1	827.0	13.2	16.4	15.6	14.1	13.3	1.5	1.7	1.9	1.8	1.8	4.1	3.9	4.1	4.0	4.3
KOREA	KOSPI	138.7	124.0	192.0	257.3	274.6	14.7	24.2	16.3	9.5	8.9	0.9	1.0	1.1	1.0	0.9	1.3	1.7	1.5	2.0	2.1
INDIA	SENSEX	1354.8	1339.0	1468.2	1517.2	1898.4	19.0	20.1	24.5	21.8	17.4	2.8	2.6	3.1	2.9	2.6	1.4	1.7	1.6	1.4	1.6
SINGAPORE	FSSTI	217.4	236.8	306.8	249.2	268.9	13.4	12.2	11.1	14.0	13.0	1.2	1.1	1.2	1.2	1.2	4.2	3.8	4.1	3.7	3.8
MALAYSIA	FBMCLCI	94.2	97.3	109.6	112.6	120.8	18.4	16.9	16.4	16.7	15.5	1.8	1.6	1.7	1.7	1.6	3.0	3.2	3.1	3.2	3.4
INDONESIA	JCI	164.6	208.7	264.1	392.6	437.8	26.9	25.4	24.1	15.9	14.3	2.3	2.4	2.8	2.3	2.2	2.2	1.9	2.2	2.0	2.3
PHILIPPINE	PCOMP	335.8	349.7	372.5	450.9	507.9	20.0	19.6	23.0	18.0	16.0	2.5	2.2	2.5	2.2	2.0	2.0	1.9	2.0	1.6	1.7
AUSTRALIA	AS51	219.1	226.7	338.3	372.7	391.8	18.9	25.0	17.9	15.6	14.9	1.9	1.9	2.0	1.9	1.8	4.9	4.3	4.8	4.5	4.7
NEW ZEALAND	NZSE50FG	328.2	397.3	449.4	379.6	457.5	20.1	17.3	18.7	22.4	18.6	1.9	1.8	2.0	0.6	0.6	4.6	4.5	4.4	3.7	4.2
PAKISTAN	KSE100	3583.7	3823.0	4475.1	4547.1	5189.4	9.7	12.5	9.0	9.9	8.7	1.6	2.0	1.5	1.6	1.5	6.1	4.9	6.2	5.5	6.1
AVERAGE							17.4	18.6	17.5	15.3	13.7	1.8	1.8	1.9	1.7	1.6	3.2	3.0	3.2	3.0	3.3
Average (Thailand, Malaysia, Philippines, Indonesia)							21.8	19.6	20.6	16.7	15.1	2.1	2.0	2.3	2.1	1.9	2.7	2.5	2.7	2.4	2.6

Source: Bloomberg, Krungsri Securities

Country	INDEX	EPS					P/E (x)					P/B (x)					Yield (%)				
		2015	2016	2017	2018	2019	2015	2016	2017	2018	2019	2015	2016	2017	2018	2019	2015	2016	2017	2018	2019
GERMAN	DAX	487.2	627.4	679.2	961.4	1046.3	20.7	18.3	19.0	12.6	11.6	1.7	1.7	1.8	1.6	1.5	2.8	2.9	6.2	3.3	3.5
UK	UKX	180.7	130.2	332.4	525.8	555.3	24.9	54.8	23.1	13.2	12.5	1.8	1.8	2.0	1.7	1.7	4.2	4.1	7.2	4.5	4.7
FRANCE	CAC	263.3	202.2	291.8	362.7	394.6	21.7	24.1	18.2	14.2	13.1	1.4	1.4	1.6	1.5	1.4	3.2	3.5	8.2	3.4	3.7
S&P500	SPX	108.8	106.6	119.8	155.9	172.3	18.8	21.0	22.3	17.0	15.3	2.8	2.8	3.2	3.0	2.8	2.1	2.1	9.2	2.0	2.2
DJIA	INDU	1090.9	1054.8	1200.1	1476.3	1617.1	15.8	18.7	20.6	16.2	14.8	3.0	3.3	3.8	3.6	3.4	2.5	2.4	10.2	2.3	2.5
NASDAQ	CCMP	168.8	167.0	174.2	327.7	380.7	31.1	32.2	39.6	21.9	18.8	3.8	3.5	4.2	4.2	3.7	1.3	1.2	11.2	1.1	1.2
AVERAGE							22.2	28.2	23.8	15.9	14.4	2.4	2.4	2.8	2.6	2.4	2.7	2.7	8.7	2.8	3.0

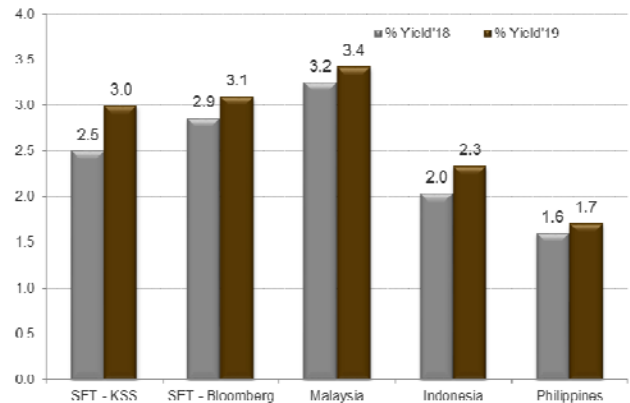
Source: Bloomberg, Krungsri Securities

เปรียบเทียบ P/E กับประเทศเพื่อนบ้าน



Source: Bloomberg, Krungsri Securities

เปรียบเทียบอัตราเงินปันผลกับประเทศเพื่อนบ้าน



Source: Bloomberg, Krungsri Securities

วันที่ 23 มีนาคม 2561

หลักทรัพย์ที่เข้าข่ายมาตรการกำกับการซื้อขายที่ประกาศโดยตลาดหลักทรัพย์แห่งประเทศไทย

ระดับ 1 : Cash Balance				
หลักทรัพย์	วันเริ่มต้น	วันสิ้นสุด	Turnover List ประจำสัปดาห์	
KOOL	21 มี.ค. 61	10 เม.ย.61	20 มี.ค. 61	
TITLE	19 มี.ค. 61	27 เม.ย.61	16 มี.ค. 61	
KCM	5 มี.ค. 61	12 เม.ย.61	2 มี.ค. 61	
SOLAR	12 ก.พ. 61	23 มี.ค.61	9 ก.พ. 61	
TTCL	12 ก.พ. 61	23 มี.ค.61	9 ก.พ. 61	

ขยายช่วงดำเนินการ				
หลักทรัพย์	วันเริ่มต้น	วันสิ้นสุด	Turnover List ประจำสัปดาห์	
DDD	12 มี.ค.61	30 มี.ค.61	9 มี.ค.61	
HUMAN	12 มี.ค.61	30 มี.ค.61	9 มี.ค.61	

ระดับ 2 : ห้ามคำนวณวงเงินซื้อขาย และ Cash Balance

ขยายช่วงดำเนินการ				
หลักทรัพย์	วันเริ่มต้น	วันสิ้นสุด	Turnover List ประจำสัปดาห์	

ระดับ 3 : ห้าม Net settlement, ห้ามคำนวณวงเงินซื้อขาย และ Cash Balance

หลักทรัพย์	วันเริ่มต้น	วันสิ้นสุด	Turnover List ประจำสัปดาห์	
------------	-------------	------------	----------------------------	--

Cash Balance หมายความว่า สมาชิกต้องดำเนินการให้ลูกค้าวางเงินสดไว้ล่วงหน้ากับสมาชิกเต็มจำนวนที่จะซื้อหลักทรัพย์
ห้ามคำนวณวงเงินซื้อขาย หมายความว่า ห้ามการใช้หลักทรัพย์เป็นหลักประกันในการกำหนดวงเงินการซื้อขายหลักทรัพย์
ห้าม Net settlement หมายความว่า ห้ามการหักกลบราคาซื้อขายกับราคาขายหลักทรัพย์เดียวกันในวันเดียวกัน

ที่มา: SET

Change in Management's Securities Holding

วันที่ 23 มีนาคม 2561



ณ วันที่ 22 มีนาคม 2561

Name of Company	The methods of Acquisition/ Disposition	Name of Management	Types of Securities	Filing Date	Transaction	Amount (shares)	Avg. Price (Baht)	Value (Baht)
BM	ซื้อ	วินัย วงศ์สว่างรัมย์	หุ้นสามัญ	22/03/2561	20/03/2561	50,000	2.84	142,000
BTS	ซื้อ	ศิริ กาญจนพาสณ์	หุ้นสามัญ	22/03/2561	19/03/2561	1,000,000	8.3	8,300,000
BTS	ซื้อ	ศิริ กาญจนพาสณ์	หุ้นสามัญ	22/03/2561	20/03/2561	424,300	8.25	3,500,475
BTS	ซื้อ	ศิริ กาญจนพาสณ์	หุ้นสามัญ	22/03/2561	21/03/2561	1,000,000	8.3	8,300,000
CPALL	ซื้อ	วิเศษ วิศิษฏ์วิญญู	หุ้นสามัญ	22/03/2561	20/03/2561	184,000	88	16,192,000
CPALL	ซื้อ	วิเศษ วิศิษฏ์วิญญู	หุ้นสามัญ	22/03/2561	21/03/2561	6,000	88	528,000
DDD	ซื้อ	ณัฐระวุฒิ เจริญประดับ	หุ้นสามัญ	22/03/2561	20/03/2561	5,000	100.5	502,500
DEMCO	ซื้อ	ประพีร์ ปุ้ยพันธ์วงศ์	หุ้นสามัญ	22/03/2561	21/03/2561	23,200	5	116,000
EA	ซื้อ	มานพ อุฬารสิริพงศ์	หุ้นสามัญ	22/03/2561	20/03/2561	1,900	48.25	91,675
GGC	ซื้อ	กรรณิการ์ งามโสภี	หุ้นสามัญ	21/03/2561	14/03/2561	10,000	14.8	148,000
GGC	ซื้อ	กรรณิการ์ งามโสภี	หุ้นสามัญ	21/03/2561	15/03/2561	10,000	14.8	148,000
HOTPOT	ขาย	สมพล ฤกษ์วิบูลย์ศรี	หุ้นสามัญ	22/03/2561	19/03/2561	11,000,000	1.74	19,140,000
HOTPOT	ขาย	สมพล ฤกษ์วิบูลย์ศรี	หุ้นสามัญ	22/03/2561	20/03/2561	10,000,000	1.74	17,400,000
HOTPOT	ขาย	สมพล ฤกษ์วิบูลย์ศรี	หุ้นสามัญ	22/03/2561	21/03/2561	10,000,000	1.73	17,300,000
JSP	ขาย	ทงศักดิ์ มโนธรรมรักษา	หุ้นสามัญ	21/03/2561	16/03/2561	260,000,000	0.72	187,200,000
JSP	ซื้อ	ลิขิต ลือสกุลกิจไพศาล	หุ้นสามัญ	21/03/2561	16/03/2561	200,000,000	0.72	144,000,000
JWD	ซื้อ	จิตชัย นิมิตรปัญญา	หุ้นสามัญ	21/03/2561	19/03/2561	70,000	9.9	693,000
KBS	ซื้อ	เกรียงศักดิ์ ภัทรโกศล	หุ้นสามัญ	22/03/2561	14/03/2561	20,000	4.48	89,600
KBS	ซื้อ	เกรียงศักดิ์ ภัทรโกศล	หุ้นสามัญ	22/03/2561	14/03/2561	10,000	4.46	44,600
KBS	ซื้อ	เกรียงศักดิ์ ภัทรโกศล	หุ้นสามัญ	22/03/2561	15/03/2561	10,000	4.48	44,800
KBS	ซื้อ	เกรียงศักดิ์ ภัทรโกศล	หุ้นสามัญ	22/03/2561	16/03/2561	10,000	4.48	44,800
KBS	ซื้อ	เกรียงศักดิ์ ภัทรโกศล	หุ้นสามัญ	22/03/2561	19/03/2561	20,000	4.46	89,200
MC	ซื้อ	นพดล ตั้งเด่นชัย	หุ้นสามัญ	22/03/2561	19/03/2561	5,000	13.4	67,000
METCO	ซื้อ	นพ โรจนวานิช	หุ้นสามัญ	22/03/2561	16/03/2561	200	209	41,800
PRAKIT	ซื้อ	พิศาล ประทับษ์งามกูร	หุ้นสามัญ	22/03/2561	16/03/2561	5,300	13.5	71,550
RPH	ซื้อ	ธีระวัฒน์ ศรีนัครินทร์	หุ้นสามัญ	21/03/2561	20/03/2561	20,000	4.75	95,000
SE	ซื้อ	แสงเพชร ตันทะอธิพานิช	หุ้นสามัญ	22/03/2561	21/03/2561	2,300	2.58	5,934
SMIT	ซื้อ	ธนา เสนาวัดพัฒนกุล	หุ้นสามัญ	22/03/2561	20/03/2561	250,000	6	1,500,000
SUN	ซื้อ	องอาจ กิตติคุณชัย	หุ้นสามัญ	22/03/2561	21/03/2561	100,000	4.97	497,000
VIBHA	ซื้อ	พีจิตร วิริยะเมตตากุล	ใบสำคัญแสดงสิทธิที่จะซื้อหุ้น2	22/03/2561	21/03/2561	15,700	1.44	22,608
XO	ขาย	ธัญญาพร กิจรุ่งเรืองศรี	หุ้นสามัญ	22/03/2561	21/03/2561	10,000	5.95	59,500
XO	ซื้อ	วาสนา จันทรัช	หุ้นสามัญ	21/03/2561	19/03/2561	1,720,000	5.76	9,907,200

Source: SEC (Form 59-2)

World Calendar

วันที่ 23 มีนาคม 2561



Date Time	Event	Period	Survey	Actual	Prior
United States					
03/21/2018 21:00	Existing Home Sales	Feb	5.40m	5.54m	5.38m
03/22/2018 01:00	FOMC Rate Decision (Upper Bound)	21-Mar	1.75%	1.75%	1.50%
03/22/2018 01:00	FOMC Rate Decision (Lower Bound)	21-Mar	1.50%	1.50%	1.25%
03/22/2018 19:30	Initial Jobless Claims	17-Mar	225k	229k	226k
03/22/2018 19:30	Continuing Claims	10-Mar	1873k	1828k	1879k
03/22/2018 20:45	Markit US Manufacturing PMI	Mar P	55.6	55.7	55.3
03/22/2018 21:45	Markit US Services PMI	Mar P	56.0	54.1	55.9
03/22/2018 21:45	Markit US Composite PMI	Mar P	--	54.3	55.8
03/23/2018 19:30	Durable Goods Orders	Feb P	1.70%	--	-3.60%
03/23/2018 21:00	New Home Sales	Feb	624k	--	593k
03/23/2018 21:00	New Home Sales MoM	Feb	5.20%	--	-7.80%
03/28/2018 19:30	GDP Annualized QoQ	4Q T	2.60%	--	2.50%
03/28/2018 19:30	Core PCE QoQ	4Q T	--	--	1.90%
03/28/2018 21:00	Pending Home Sales MoM	Feb	2.00%	--	-4.70%
03/29/2018 19:30	PCE Core YoY	Feb	--	--	1.50%
03/29/2018 19:30	PCE Deflator MoM	Feb	0.10%	--	0.40%
03/29/2018 19:30	PCE Deflator YoY	Feb	--	--	1.70%
03/29/2018 19:30	PCE Core MoM	Feb	0.20%	--	0.30%
03/29/2018 19:30	Initial Jobless Claims	24-Mar	--	--	--
03/29/2018 19:30	Continuing Claims	17-Mar	--	--	--
China					
03/08/2018	Trade Balance	Feb	-\$5.70b	\$33.74b	\$20.34b
03/08/2018	Imports YoY	Feb	8.00%	6.30%	36.90%
03/08/2018	Exports YoY	Feb	11.00%	44.50%	11.10%
03/09/2018 08:30	PPI YoY	Feb	3.80%	3.70%	4.30%
03/09/2018 08:30	CPI YoY	Feb	2.50%	2.90%	1.50%
13/03/2018	Industrial Production YTD YoY	Feb	6.20%	--	6.60%
03/31/2018 08:00	Manufacturing PMI	Mar	--	--	50.3
03/31/2018 08:00	Composite PMI	Mar	--	--	52.9
Thailand					
03/21/2018 07:02	Car Sales	Feb	--	75,466	66,545
03/21/2018 10:30	Customs Exports YoY	Feb	9.20%	0-Jan	17.60%
03/21/2018 10:30	Customs Imports YoY	Feb	15.35%	0-Jan	24.30%
03/21/2018 10:30	Customs Trade Balance	Feb	\$773m	\$808m	-\$119m
03/28/2018 14:05	BoT Benchmark Interest Rate	28-Mar	--	--	1.50%

Disclaimer: เอกสาร/รายงานฉบับนี้จัดทำขึ้นบนพื้นฐานข้อมูลที่เปิดเผยต่อสาธารณชน ซึ่งพิจารณาแล้วว่ามีที่น่าเชื่อถือ อย่างไรก็ตาม บมจ.หลักทรัพย์กรุงศรีอยุธยาอาจรับรองความถูกต้องและความสมบูรณ์ของข้อมูลดังกล่าวได้ บทความดังกล่าวเป็นเพียงแนวคิดของผู้จัดทำเพื่อใช้เป็นข้อมูลประกอบการตัดสินใจในการลงทุน บริษัทฯ ขอสงวนสิทธิ์ในการเปลี่ยนแปลงความเห็นหรือประมาณการต่างๆ ที่ปรากฏในเอกสาร/รายงานฉบับนี้ โดยไม่ต้องแจ้งให้ทราบล่วงหน้า ดังนั้นนักลงทุนโปรดใช้ดุลพินิจอย่างรอบคอบในการพิจารณาการลงทุน

Calendar

March 23, 2018

Stock Calendar Page 1



							March 2018	
Sunday	Monday	Tuesday	Wednesday	Thursday	Friday	Saturday		
11		12	13	14	15	16	17	
XD TTW (0.30 Baht) TPIPP (0.04 Baht) TKN (0.17 Baht) SVOA-PA (0.046 Baht) SVOA (0.046 Baht) SR (0.045 Baht) SKN (0.1074 Baht) QLT (0.30 Baht) NSI (1.75 Baht) NDR (40 : 1 Share) NDR (0.0028 Baht) MGT (0.07 Baht) LUXF (0.18 Baht) JMART (0.32 Baht) JAS (0.20 Baht) ERW (0.09 Baht) ANAN (0.0675 Baht) AIRA (0.0065 Baht)		XD WORK (0.90 Baht) THE (0.10 Baht) SSTRT (0.0138 Baht) SPACK (0.028 Baht) SIRI (0.07 Baht) PT (0.40 Baht) PMTA (1.00 Baht) MTI (4.30 Baht) LOXLEY (0.07 Baht) GFPT (0.30 Baht) CNT (0.05 Baht) BSBM (0.05 Baht) BCPG (0.16 Baht) BCP (1.10 Baht) ASP (0.20 Baht) ASIMAR (0.20 Baht) AI (0.05 Baht) AH (0.60 Baht)	XD ZMICO (0.05 Baht) UNIQ (0.33 Baht) TRUE (0.031 Baht) TPP (0.34 Baht) TIP (1 : 1 Share) TIP (2.00 Baht) PDG (0.14 Baht) PATO (1.23 Baht) MACO (0.018 Baht) M-CHAI (4.10 Baht) HANA (1.00 Baht) GCAP (0.09 Baht) FPI (0.04 Baht) CMR (0.047 Baht) BR (0.40 Baht) BDMS (0.23 Baht) ASAP (10 : 1 Share) ASAP (0.0056 Baht)	XD VIH (0.12 Baht) TTI (0.50 Baht) TPIPL (0.02 Baht) LALIN (0.165 Baht) FORTH (0.25 Baht) DTCI (0.60 Baht) AGE (10 : 1 Share) AGE (0.0028 Baht)	XD VNG (0.30 Baht) TNITY (0.45 Baht) SSTPF (0.20 Baht) PYLON (0.05 Baht) MONTRI (0.11 Baht) KCAR (0.55 Baht) D (0.10 Baht) TNITY - XW (2 : 1)			
18	19	20	21	22	23	24		
XD WG (4.50 Baht) LANNA (0.47 Baht) ICN (0.09 Baht) FSMART (0.30 Baht) EA (0.20 Baht) DTC (0.158 Baht) CNS (0.21 Baht) CHARAN (1.00 Baht) AMA (5 : 1 Share) AMA (0.20 Baht) ABPIF (0.616 Baht)	XD OTO (0.07 Baht) ECL (0.04 Baht) CCET (0.04 Baht) BGRIM (0.30 Baht)	XD TVO (0.85 Baht)	XD SKR (0.65 Baht) PRG (0.30 Baht) ML (0.05 Baht) MBK (0.37 Baht) JCP (0.14 Baht) GRAND (25 : 1 Share) GRAND (0.004445 Baht)	XD TKS (0.52 Baht) TAKUNI (0.035 Baht) NTV (1.33 Baht) CTW (0.35 Baht)				
25	26	27	28	29	30	31		
XD TSE (20 : 1 Share) TSE (0.00556 Baht) TRUBB (0.04 Baht) SAMTEL (0.18 Baht) SAMART (0.10 Baht) RAM (8.00 Baht) KCE (1.10 Baht) HTC (0.62 Baht)	XD DCON (0.045 Baht)	XD TCMC (0.04 Baht) SNP (0.80 Baht) SF (0.25 Baht) RCL (0.10 Baht) SMART-W1 (1 : 1 @ 1.25 Baht)	XD VCOM (0.065 Baht) LEE (0.19 Baht) GLAND (0.10 Baht) CGH (0.035 Baht) XW CGH (3 : 1)	XD TIC-F (1.00 Baht) TIC (1.00 Baht) TGCI (0.08 Baht) Q-CON (0.03 Baht)				

Remark

ND - No dividend

XD - Cash Dividend

XD (ST) - Stock Dividend

XR - Rights for Common

XW - Rights for Warrant

XT - Rights for Transferable Subscription Right

Calendar

March 23, 2018

Stock Calendar Page 2



							April 2018	
Sunday	Monday	Tuesday	Wednesday	Thursday	Friday	Saturday		
1		2 XD SPA (0.07 Baht) SMPC (0.35 Baht) CRD (0.0415 Baht) GIFT-W1 (1 : 1 @ 2.00 Baht)	3 XD THCOM (1.36 Baht) SCC (10.50 Baht)	4 XD HUMAN (0.03 Baht) ADVANC (3.57 Baht)	5	6	7	
8 XD INTUCH (0.19 Baht) INTUCH (1.27 Baht)	9 XD SCCC (4.00 Baht) MINT (0.40 Baht) CHEWA (13 : 1 Share) CHEWA (0.008547 Baht) BPP (0.30 Baht) BANPU (0.35 Baht) CHEWA - XW (1 : 1) CHEWA - XR (1 : 1 @ 1.15 Baht)	10 XD MC (0.30 Baht) KBANK (3.50 Baht) ATP30 (0.03 Baht)	11 XD GC (0.22 Baht) COL (0.80 Baht)	12	13	14		
15	16 XD YUASA (0.24 Baht) TOG (0.27 Baht) SPRC (0.6806 Baht) SELIC (0.027 Baht) SCB-P (4.00 Baht) SCB (4.00 Baht) GTB (0.033 Baht) FTE (0.126 Baht) APCO (0.036 Baht)	17 XD S11 (0.21 Baht) MCS (0.40 Baht) HPT (0.0323 Baht) 2S (8 : 1 Share) 2S (0.10 Baht)	18 XD TIPCO (0.50 Baht) SLUTHA (0.10 Baht) MAJOR (0.60 Baht) KGI (0.32 Baht) HMPRO (0.18 Baht) CKP (0.0225 Baht) BIG (0.13 Baht)	19 XD MBAX (0.20 Baht) AIT (1.40 Baht)	20	24		
22 XD TMB (0.06 Baht) SABINA (0.68 Baht) RP (8 : 1 Share) RP (0.0139 Baht) EASON (0.10 Baht) BBL (4.50 Baht)	23 XD TBSP (0.55 Baht) GUNKUL (0.045 Baht)	24 XD TACC (0.09 Baht) BIZ (0.08 Baht)	25 XD SQ (0.1222 Baht) QH (0.13 Baht) PORT (0.05 Baht) KTC (5.30 Baht) FLOYD (0.06 Baht) AQUA (0.01 Baht) XD UBIS - XW (1 : 1) AYUD - XW (2 : 1)	26 XD TISCO-P (5.00 Baht) TISCO (5.00 Baht) SIS (0.45 Baht) MTLS (0.18 Baht) INET (0.1259 Baht) EKH (0.12 Baht) CPALL (1.10 Baht) BEM (0.07 Baht) ASIA (1.25 Baht)	27	28		
29 XD UKEM (0.04 Baht) TVI (0.07 Baht) THRE (0.05 Baht) SCG (0.15 Baht) SAUCE (0.92 Baht) SAUCE (0.08 Baht) SAMCO (0.05 Baht) RSP (0.15 Baht) LPH (0.10 Baht) LHBANK (0.03 Baht) EASTW (0.24 Baht) CHG (0.012 Baht) ADB (0.02 Baht) RCI - XR (3 : 1 @ 1.50 Baht) APURE - XW (10 : 1)	30							

Remark

ND - No dividend

XD - Cash Dividend

XD (ST) - Stock Dividend

XR - Rights for Common

XW - Rights for Warrant

XT - Rights for Transferable Subscription Right

CG Rating 2016 Companies with CG Rating



AMATA	AOT	BAFS	BAY	BCP	BIGC	BTS	BWG	CK	CPF	CPN	CSL	DELTA	DEMCO
DRT	DTAC	DTC	EASTW	EGCO	GFPT	GPSC	GRAMMY	HANA	HMPRO	INTUCH	IRPC	IVL	KBANK
KCE	KKP	KTB	KTC	LHBANK	LPN	MBK	MCOT	MINT	MONO	NKI	NYT	OTO	PHOL
PPS	PS	PSL	PTT	PTTEP	PTTGC	QH	QTC	RATCH	SAMART	SAMTEL	SAT	SC	SCB
SCC	SCCC	SE-ED	SIM	SITHAI	SNC	SPALI	SSSC	STEC	SVI	TCAP	THCOM	TISCO	TKT
TMB	TNDT	TOP	TSC	TTCL	TU	UV	VGI	WACOAL	WAVE				



2S	AAV	ACAP	ADVANC	AGE	AH	AHC	AKP	ALUCON	AMANAHA	ANAN	AP	APCO	APCS
ARIP	ASIA	ASIMAR	ASK	ASP	AUCT	AYUD	BANPU	BBL	BDMS	BEM	BFIT	BLA	BOL
BROOK	CEN	CENTEL	CFRESH	CGH	CHG	CHO	CHOW	CI	CIMBT	CKP	CM	CNS	CNT
COL	CPI	DCC	EA	ECF	EE	ERW	FORTH	FPI	GCAP	GLOBAL	GBX	GC	GL
GLOW	GUNKUL	HOTPOT	HYDRO	ICC	ICHI	IFEC	INET	IRC	JSP	K	KSL	KTIS	L&E
LANNA	LH	LHK	LIT	LOXLEY	LRH	LST	M	MACO	MALEE	MBKET	MC	MEGA	MFC
MOONG	MSC	MTI	MTLS	NCH	NOBLE	NSI	NTV	OCC	OGC	OISHI	ORI	PACE	PAP
PCSGH	PDI	PE	PG	PJW	PLANB	PM	PPP	PR	PRANDA	PREM	PRG	PRINC	PT
PTG	PYLON	Q-CON	RICHY	ROBINS	RS	RWI	S	SAMCO	SABINA	SALEE	S&J	SCG	SEAFO
SIAM	SINGER	SIS	SMK	SMPC	SMT	SNP	SPI	SPPT	SPRC	SR	SSF	SST	STA
SUSCO	SUTHA	SWC	SYMC	SYNEX	SYTNEC	TAE	TAKUNI	TASCO	TBSC	TCC	TF	TFI	TGCI



AEC	AEONTS	AF	AIRA	AIT	AJ	AKR	AMARIN	AMATAV	ARROW	APURE	AQUA	AMC	AS
BA	BEAUTY	BEC	BH	BIG	BJC	BJCHI	BKD	BR	BROCK	BRR	BTNC	CBG	CGD
CHARAN	CITY	CMR	COLOR	COM7	CPL	CSC	CSP	CSR	CSS	CTW	DCON	DIMET	DNA
EARTH	EASON	ECL	EFORL	EPCO	EPG	ESSO	FE	FER	FOCUS	FSMART	FSS	FVC	GEL
GIFT	GLAND	GOLD	GSTEL	GYT	HPT	HTC	HTECH	IFS	IHL	ILINK	INSURE	IRPC	IT
ITD	J	JMART	JMT	JUBILE	JWD	KASET	KBS	KCAR	KGI	KKC	KOOL	KWC	KYE
LALIN	LPH	MAJOR	MAKRO	MATCH	MATI	M-CHAI	MDX	MFEC	MJD	MK	MODERN	MPG	NC
NCL	NDR	NEP	NOK	NUSA	PATO	PCA	PDG	PF	PICO	PIMO	PL	PLAT	PLE
PMTA	PPM	PRIN	PSTC	QLT	RCI	RCL	RICH	RML	RPC	SANKO	SAPPE	SAWAD	SCI
SCN	SCP	SEA OIL	SENA	SIRI	SKR	SLP	SMG	SMIT	SORKON	SPA	SPC	SPCG	SPVI
SSC	STANLY	STPI	SUC	TACC	TCCC	TCMC	TEAM	TFD	TFG	TIC	TIW	TKN	TLUXE
TMD	TNP	TOPP	TPA	TPAC	TPCH	TPIPL	TPOLY	TRITN	TRT	TTI	TVI	TWP	U
UBIS	UMI	UPOIC	UT	UWC	VIBHA	VPO	VTE	WICE	WIIK	WIN	XO		

Disclaimer

การเปิดเผยผลการสำรวจของสมาคมส่งเสริมสถาบันกรรมการบริษัทไทย (IOD) ในเรื่องการทำกับดักแล็กจการ (Corporate Governance) นี้ เป็นการดำเนินการตามนโยบายของสำนักงานคณะกรรมการกำกับหลักทรัพย์และตลาดหลักทรัพย์ โดยการสำรวจของ IOD เป็นการสำรวจและประเมินจากข้อมูลของบริษัทจดทะเบียนในตลาดหลักทรัพย์แห่งประเทศไทย และตลาดหลักทรัพย์ เอ็มเอไอ (MAI) ที่มีการเปิดเผยต่อสาธารณะ และเป็นข้อมูลที่ผู้ลงทุนทั่วไปสามารถเข้าถึงได้ ดังนั้น ผลสำรวจดังกล่าวจึงเป็นการนำเสนอในมุมมองของบุคคลภายนอก โดยไม่ได้เป็นการประเมินการปฏิบัติ และมีได้มีการใช้ข้อมูลภายในเพื่อการประเมิน ผลสำรวจดังกล่าวเป็นผลการสำรวจ ณ วันที่ปรากฏในรายงานการกำกับดูแลกิจการของบริษัทจดทะเบียนไทยเท่านั้น ดังนั้น ผลการสำรวจจึงอาจเปลี่ยนแปลงได้ภายหลังวันดังกล่าว หรือเมื่อข้อมูลที่เกี่ยวข้องมีการเปลี่ยนแปลง ทั้งนี้ บริษัทหลักทรัพย์ กรุงศรี จำกัด (มหาชน) มิได้ยืนยัน ตรวจสอบ หรือรับรองถึงความถูกต้องครบถ้วนของผลการสำรวจดังกล่าวแต่อย่างใด

Anti-corruption Progress Indicator 2016

บริษัทจดทะเบียนที่ได้ประกาศเจตนารมณ์เข้าร่วม CAC

A	AI	AIE	AIR	AJ	ALUCON	AMATAV	AOT	APCO	AQUA	ARROW	ASIA	ASK	AU
BCH	BJC	BJCHI	BLAND	BR	BROCK	BRR	CEN	CGH	CHEWA	CHG	CHOTI	CHOW	CIG
COL	COM7	CPALL	CPF	CPR	CSC	EKH	EPCO	FC	FER	FPI	FSMART	GEL	GFPT
GGC	GIFT	GJS	GLOBAL	GOLD	GPSC	GREEN	GSTEL	GUNKUL	HARN	IFS	ILINK	INET	IRC
J	JMART	JMT	JUBILE	JUTHA	KASET	KBS	KCAR	KTECH	KWC	KYE	L&E	LEE	LIT
LVT	MAKRO	MATCH	MATI	MBAX	MC	MFEC	MIDA	MILL	ML	MTLS	NBC	NCL	NEP
NINE	NMG	NNCL	NTV	NUSA	NWR	OGC	PACE	PAF	PAP	PATO	PCSGH	PIMO	PK
PL	PLANB	POST	PRINC	PRO	PSTC	PYLON	QTC	ROH	ROJNA	RWI	SANKO	SAUCE	SC
SCCC	SCN	SEAOIL	SE-ED	SENA	SIRI	SMART	SPACK	SPPT	SPRC	SR	SRICHA	SST	STA
SUPER	SUSCO	SWC	SYMC	TAKUNI	TBSP	TFI	THE	TICON	TIP	TKN	TLUXE	TMILL	TMT
TNP	TPA	TRUE	TSE	TTI	TU	TVD	TVO	TVT	TWPC	U	UPA	UREKA	UWC
VGI	VIBHA	VIH	VNT	WAVE	WHA	WICE	WIIK						

บริษัทจดทะเบียนที่ได้รับการรับรอง CAC

ADVANC	AKP	AMANAH	AP	ASP	AYUD	BAFS	BANPU	BAY	BBL	BCP	BKI	BLA	BROOK
BTS	BWG	CENTEL	CFRESH	CIMBT	CM	CNS	CPI	CPN	CSL	DCC	DEMCO	DIMET	DRT
DTAC	DTC	EASTW	ECL	EGCO	FE	FNS	FSS	GBX	GCAP	GLOW	HANA	HMPRO	HTC
ICC	IFEC	INTUCH	IRPC	IVL	K	KBANK	KCE	KGI	KKP	KSL	KTB	KTC	LANNA
LHBANK	LHK	LPN	MBK	MBKET	MCOT	MFC	MINT	MONO	MOONG	MSC	MTI	NKI	NSI
OCC	OCEAN	PB	PDI	PE	PG	PHOL	PLAT	PM	PPP	PPS	PRANDA	PREB	PRG
PSH	PSL	PT	PTG	PTT	PTTEP	PTTGC	Q-CON	QH	QLT	RATCH	RML	ROBINS	S & J
SABINA	SAT	SCB	SCC	SCG	SGP	SINGER	SIS	SITHAI	SMIT	SMP	SMP	SNC	SNP
SPC	SPI	SSF	SSI	SSSC	SVI	SYNTEC	TAE	TCAP	TCMC	TFG	TGCI	THANI	THCOM
THRE	THREL	TIPCO	TISCO	TKT	TMB	TMD	TNITY	TNL	TOG	TOP	TPCORP	TRU	TSC
TSTH	TTCL	TVI	UOBKH	WACOAL									

N/A

2S	AAV	ABICO	ACAP	ACC	ADAM	AEC	AEONTS	AF	AFC	AGE	AH	AHC	AIT
AJA	AKR	ALLA	ALT	AMA	AMARIN	AMATA	AMC	ANAN	APCS	APEX	APURE	AQ	ARIP
AS	ASAP	ASEFA	ASIAN	ASIMAR	ASN	ATP30	AUCT	BA	BAT-3K	BCPG	BDMS	BEAUTY	BEC
BEM	BFIT	BGRIM	BGT	BH	BIG	BKD	BLISS	BM	BOL	BPP	BSBM	BSM	BSM
BTC	BTNC	BTW	BUI	CBG	CCET	CCP	CGD	CHARAN	CHO	CHUO	CI	CITY	CK
CKP	CMO	CMR	CNT	COLOR	COMAN	CPH	CPL	CRANE	CRD	CSP	CSR	CSS	CTW
CWT	D	DCON	DCORP	DELTA	DIGI	DNA	DTCI	EA	EARTH	EASON	ECF	EE	EFORL
EIC	EMC	EPG	ERW	ESSO	ESTAR	ETE	EVER	F&D	FANCY	FMT	FN	FOCUS	FORTH
FTE	FVC	GC	GENCO	GL	GLAND	GRAMMY	GRAND	GTB	GYT	HFT	HOTPOT	HPT	HTECH
HYDRO	ICHI	ICN	IEC	IHL	INGRS	INOX	INSURE	IRCP	IT	ITD	ITEL	JAS	JAS
JCT	JSP	JTS	JWD	KAMART	KC	KCM	KDH	KIAT	KKC	KOOL	KTIS	KWG	LALIN
LDC	LH	LOXLEY	LPH	LRH	LST	LTX	M	MACO	MAJOR	MALEE	MANRIN	MAX	M-CHAI
MCS	MDX	MEGA	METCO	MGT	MJD	MK	MM	MODERN	MPG	MPIC	NC	NCH	NDR
NETBAY	NEW	NEWS	NFC	NOBLE	NOK	NPK	NPP	NVD	NYT	OHTL	OISHI	ORI	OTO
PAE	PDG	PERM	PF	PICO	PJW	PLANET	PRECHA	PMTA	POLAR	POMPUI	PPM	PRAKIT	PLE
PRIN	PRM	PTL	RAM	RCI	RCL	RICH	RICHY	RJH	ROCK	RP	RPC	RPH	RS
S	S11	SAFARI	SALEE	SAM	SAMART	SAMCO	SAMTEL	SAPPE	SAWAD	SAWANG	SCI	SCP	SDC
SE	SEAFCO	SELIC	SF	SFP	SGF	SHANG	SIAM	SIMAT	SKN	SKR	SKY	SLP	SMK
SMM	SMT	SOLAR	SPA	SPALI	SPCG	SPG	SPORT	SPVI	SQ	SSC	SSP	STANLY	STAR
STEC	STHAI	STPI	SUC	SUTHA	SVH	SVOA	SYNEX	T	TACC	TAPAC	TASCO	TC	TCB
TCC	TCCC	TCJ	TCOAT	TEAM	TFD	TFMAMA	TGPRO	TH	THAI	THANA	THIP	THL	TIC
TIW	TK	TKS	TM	TMC	TMI	TMW	TNDT	TNH	TNPC	TNR	TOA	TOPP	TPAC
TPBI	TPCH	TPIPL	TPIPP	TPOLY	TPP	TR	TRC	TRITN	TRT	TRUBB	TSF	TSI	TSR
TSTE	TTA	TTTT	TTTTM	TTW	TUCC	TWP	TWZ	TYCN	UAC	UBIS	UEC	UKEM	UMI
UMS	UNIQ	UP	UPF	UPOIC	UT	UTP	UV	UVAN	VARO	VI	VNG	VPO	VTE
WG	WHAUP	WIN	WINNER	WORK	WORLD	WP	WPH	WR	XO	YCI	YNP	YUASA	ZIGA
ZMICO													

Disclaimer

การเปิดเผยผลการประเมินดัชนีชี้วัดความคืบหน้าการป้องกันการมีส่วนเกี่ยวข้องกับการทุจริตคอร์รัปชัน (Anti-Corruption Progress Indicators) ของบริษัทจดทะเบียนในตลาดหลักทรัพย์แห่งประเทศไทยซึ่งจัดทำโดยสถาบันไทยพัฒน์นี้ เป็นการดำเนินการตามนโยบายและตามแผนพัฒนาความยั่งยืนสำหรับบริษัทจดทะเบียนของสำนักงานคณะกรรมการกำกับหลักทรัพย์และตลาดหลักทรัพย์ โดยผลการประเมินดังกล่าวของสถาบันไทยพัฒน์ อาศัยข้อมูลที่ได้รับจากบริษัทจดทะเบียนตามที่บริษัทจดทะเบียนได้ระบุในแบบแสดงข้อมูลเพื่อการประเมิน Anti-Corruption ซึ่งได้อ้างอิงข้อมูลจากแบบแสดงรายการข้อมูลประจำปี (แบบ 56-1) รายงานประจำปี (แบบ 56-2) หรือในเอกสารและหรือรายงานอื่นที่เกี่ยวข้องของบริษัทจดทะเบียนนั้น แล้วแต่กรณี ดังนั้น ผลการประเมินดังกล่าวจึงเป็นการนำเสนอในมุมมองของสถาบันไทยพัฒน์ซึ่งเป็นบุคคลภายนอก โดยไม่ได้เป็นการประเมินการปฏิบัติของบริษัทจดทะเบียนในตลาดหลักทรัพย์แห่งประเทศไทย และมีได้ใช้ข้อมูลภายในเพื่อการประเมิน เนื่องจากผลการประเมินดังกล่าวเป็นเพียงผลการประเมิน ณ วันที่ปรากฏในผลการประเมินเท่านั้น ดังนั้น ผลการประเมินจึงอาจเปลี่ยนแปลงได้ภายหลังวันดังกล่าว หรือเมื่อข้อมูลที่เกี่ยวข้องมีการเปลี่ยนแปลง ทั้งนี้ บริษัทหลักทรัพย์ กรุงศรี จำกัด (มหาชน) มิได้ยืนยัน ตรวจสอบ หรือรับรองความถูกต้องครบถ้วนของผลการประเมินดังกล่าวแต่อย่างใด

Reference

การเปิดเผยข้อมูลบริษัทที่เข้าร่วมโครงการแนวร่วมปฏิบัติของภาคเอกชนไทยในการต่อต้านทุจริต (Thai CAC) ของสมาคมส่งเสริมสถาบันกรรมการบริษัทไทย (ข้อมูล ณ วันที่ 31 กรกฎาคม 2560) มี 2 กลุ่ม คือ

- ได้ประกาศเจตนารมณ์เข้าร่วม CAC
- ได้รับการรับรอง CAC

สำนักงานใหญ่

เลขที่ 898 อาคารเพลินจิตทาวเวอร์ ชั้น 3
ถนนเพลินจิต แขวงลุมพินี เขตปทุมวัน กรุงเทพฯ 10330
โทร. 0-2659-7000 โทรสาร 0-2658-5699
Internet Trading: 0-2659-7777

สาขา

สาขาเอ็มโพเรียม

622 เอ็มโพเรียมทาวเวอร์ ชั้น 10 ถนนสุขุมวิท 24
แขวงคลองตัน เขตคลองเตย กรุงเทพฯ 10110
โทร. 0-2695-4500 โทรสาร 0-2695-4599

สาขาเซ็นทรัลบางนา

589/151 อาคารเซ็นทรัลซิตี้ทาวเวอร์ 1 ออฟฟิศ ชั้น 27
ถนนบางนา-ตราด แขวง-เขต บางนา กรุงเทพฯ 10260
โทร. 0-2763-2000 โทรสาร 0-2399-1448

สาขาพระราม 2

111/917-919 ถนนพระราม 2
แขวงแสมดำ เขตบางขุนเทียน กรุงเทพฯ 10150
โทร. 0-2013-7145 โทรสาร 0-2895-9557

สาขานนวิภาวดีรังสิต

ที่ทำการ ธนาคารกรุงศรีอยุธยา จำกัด (มหาชน)
สาขานนวิภาวดีรังสิต (ชั้นทาวเวอร์ส)
123 ถนนวิภาวดีรังสิต แขวงจอมพล เขตจตุจักร
กรุงเทพฯ 10900
โทร. 0-2273-8388 โทรสาร 0-2273-8399

สาขาชลบุรี

64/17 ถนนสุขุมวิท ตำบลบางปลาสร้อย อำเภอเมือง
จ.ชลบุรี 20000
โทร. 0-3312-6580 โทรสาร 0-3312-6588

สาขาหาดใหญ่

90-92-94 ธนาคารกรุงศรีอยุธยา จำกัด (มหาชน) ถนนนิพัทธ์อุทิศ 1 ตำบล
หาดใหญ่ อำเภอหาดใหญ่ จังหวัดสงขลา 90110
โทร. 074- 221-229 โทรสาร 074-221-411

สาขานครปฐม

67/1 ถนนราชดำเนิน ตำบลพระปฐมเจดีย์ อำเภอเมือง
จ.นครปฐม 73000
โทร. 0-3427-5500-7 โทรสาร 0-3421-8989

สาขาสุพรรณบุรี

249/171-172 หมู่ 5 ตำบลท่าระหัด
อำเภอเมืองสุพรรณบุรี จ.สุพรรณบุรี 72000
โทร. 0-3596-7981 โทรสาร 0-3552-2449

สาขานครราชสีมา

168 ถนนจอมพล ตำบลในเมือง อำเภอเมืองนครราชสีมา
จ.นครราชสีมา 30000
โทร. 0-4425-1211-4 โทรสาร 0-4425-1215

สาขาขอนแก่น

ธนาคารกรุงศรีอยุธยา จำกัด (มหาชน) สาขาขอนแก่น
114 ถนนศรีจันทร์ ตำบลในเมือง อำเภอเมือง จ.ขอนแก่น 40000
โทร. 0-4322-6120 โทรสาร 0-4322-6180

สาขาเชียงใหม่

ธนาคารกรุงศรีอยุธยา จำกัด (มหาชน) สาขาประตูช้างเผือก
70 ถนนช้างเผือก ตำบลศรีภูมิ อำเภอเมือง จ.เชียงใหม่ 50200
โทร. 0-5321-9234-6 โทรสาร 0-5321-9247

สาขาเชียงราย

ธนาคารกรุงศรีอยุธยา จำกัด (มหาชน) สาขาเชียงราย
231-232 ถนนธนาลัย ตำบลเวียง อำเภอเมือง จ.เชียงราย 57000
โทร. 0-5371-6489 โทรสาร 0-5371-6490

สาขาพิษณุโลก

ธนาคารกรุงศรีอยุธยา จำกัด (มหาชน) สาขาพิษณุโลก
275/1 ถนนพิชัยสงคราม ตำบลในเมือง อำเภอเมือง จ.พิษณุโลก 65000
โทร. 0-5530-3360 โทรสาร 0-5530-2580

Analyst Team	Sector Coverage	Central line	E-mail
ณภัทร จันทร์เสรีกุล, Head of Research	Energy, Petrochemical, Strategy	662-659-7000 ext. 5000	naphat.chantaraserukul@krungsrisecurities.com
กิตติสร พลดีภัทร, CFA, FRM	Property, ICT, Contractor	662-659-7000 ext. 5019	kittisom.pruitipat@krungsrisecurities.com
เจษฎา เตชะหัสติน, CFA	Banking, Consumer Finance, Insurance	662-659-7000 ext. 5004	jesada.techahusdin@krungsrisecurities.com
สุนทร ทองทิพย์	Food, Transportation, Strategy	662-659-7000 ext. 5009	sunthorn.thongthip@krungsrisecurities.com
วรพงษ์ ตันติวุฒิพงษ์	Electronic, Automotive, Commerce	662-659-7000 ext. 5016	worrapong.tuntiwutthipong@krungsrisecurities.com
กัณย์ อินทร์ชัย	Renewable Energy, Food	662-659-7000 ext. 5010	karun.intrachai@krungsrisecurities.com
ธีระพล อุดมเวทย์	Healthcare, Tourism	662-659-7000 ext. 5012	teerapol.udomvej@krungsrisecurities.com
กิตติ พิทักษ์ธีระบัณฑิต	Transportation, Media	662-659-7000 ext. 5008	kitti.pitakteerabandit@krungsrisecurities.com
อาทิตย์ จันทร์สว่าง	Mid - Small cap, MAI	662-659-7000 ext. 5005	artit.jansawang@krungsrisecurities.com
คัชชวลล์ ลัดดา	Strategy		
นลินี ประมาณ, Assistant Analyst	Mid - Small cap, MAI		
ชัยยศ จิวางกูร	Technical	662-659-7000 ext. 5006	Chaiyot.jiwangkul@krungsrisecurities.com
คำแนะนำในการลงทุน		Fax 662-658-5643	

- ซื้อ** - หุ้นที่คาดหวังอัตราผลตอบแทนรวมจากการลงทุนเกินกว่า 10% ภายในระยะเวลา 1 ปีข้างหน้าสำหรับหุ้นขนาดเล็ก, เกินกว่า 5% สำหรับหุ้นขนาดใหญ่
- ถือ** - หุ้นที่คาดหวังอัตราผลตอบแทนรวมจากการลงทุนระหว่าง -10% ถึง 10% ภายในระยะเวลา 1 ปีข้างหน้าสำหรับหุ้นขนาดเล็ก, ระหว่าง -5% ถึง 5% สำหรับหุ้นขนาดใหญ่
- ขาย** - หุ้นที่คาดหวังอัตราผลตอบแทนรวมจากการลงทุนน้อยกว่า 10% ภายในระยะเวลา 1 ปีข้างหน้าสำหรับหุ้นขนาดเล็ก, เกินกว่า 5% สำหรับหุ้นขนาดใหญ่